



Elektronische Veranlagungsverfügung (eVV) - Was dies bedeutet und was dies verändert.

Ausgangslage:

Gemäss letztem Informationsschreiben der Eidg. Zollverwaltung (EZV) wird per 1. März 2018 das Obligatorium für die elektronische Veranlagungsverfügung (eVV) im Verzollungssystem e-dec eingeführt. Der Umstieg auf die eVV wird den heutigen Papierprozess ablösen. Obwohl diese Umstellung keine bahnbrechende Veränderung mit sich ziehen wird, gilt es doch ein paar grundlegende Veränderungen bzw. Neuerungen zu beachten.

Prozessänderung:

Folgende Veränderungen sind mit dieser Anpassung verbunden:

- Die heutigen gelben Papierquittungen werden durch die eVV ersetzt und werden dem Importeur bzw. der Verzollungsagentur (VA) als elektronische Daten auf dem Server EZV bereitgestellt. Der Prozessstatus wird dadurch von einer Bring- zu einer Holschuld geändert.
- Zollquittungen können durch den Importeur oder die VA nur noch elektronisch übernommen werden.
- Nur die elektronischen Belege in ungedruckte Form gelten bei einer Zoll- oder MwSt. Kontrolle als Nachweis.
- Die Archivierung der eVV's-muss über einen Zeitraum von 10 Jahren elektronisch garantiert sein. Die Verantwortung für diese Archivierung obliegt, gegenüber der Eidg. Steuerverwaltung, dem Importeur.



Datenabholung:

Für die Abholung der eVV's stehen folgende Varianten zur Verfügung:

- Via Zugangscode
Diese Variante ist eher für Privatkunden oder kleinere Firmen ohne eigenes ZAZ-Konto gedacht. Für die Abholung der Daten muss pro eVV ein 16-stelliger Zugangscode eingegeben werden.
- Direktabholung via Internetbrowser der EZV
Der ZAZ-Kontoinhaber kann über einen manuellen EZV-Internetzugang die eVV's abholen, ausdrucken und auf seinem IT System archivieren.
- Direktanbindung mit einer Softwarelösung
Der ZAZ-Inhaber oder die VA setzt eine spezifische Software für die Abholung und Archivierung der eVV's ein.

Unser Produkt DacoTax und DacoArchiv2Web:

Mit unserem Produkt sprechen wir insbesondere die Variante 3 der Datenabholung, Direktanbindung mit einer Softwarelösung, an. Mit einer entsprechenden Vollmacht des ZAZ Kontoinhabers können wir mit unserem Zoll-Zusatzmodul DacoTax die eVV's vollautomatisch abholen. In Kombination mit unserem Produkt DacoArchiv2Web können diese anschliessend direkt und ohne weitere manuelle Intervention auf unserem, oder dem System des Kunden, archiviert werden.

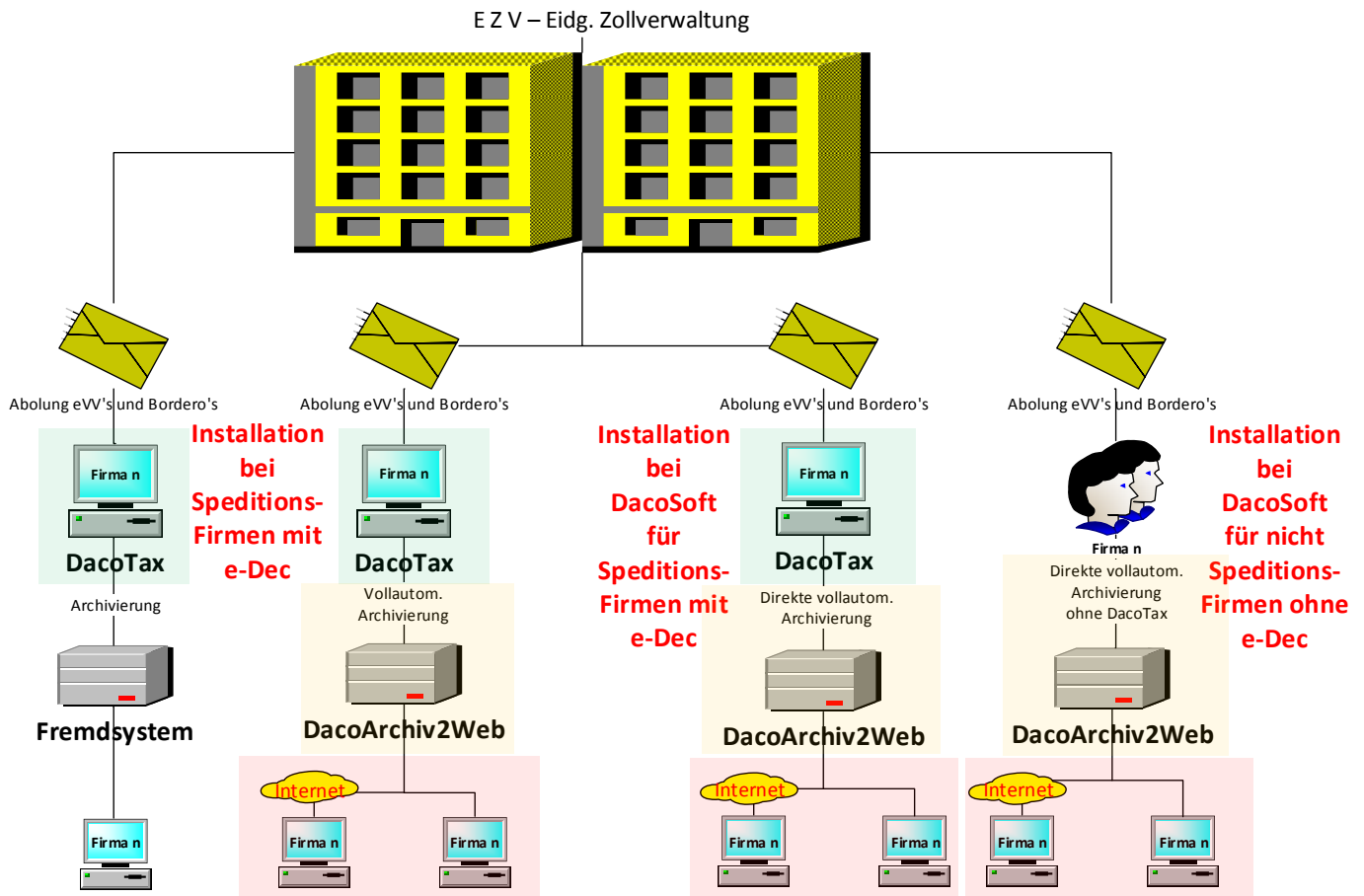
Von dieser Dienstleistung können auch Kunden profitieren deren Einfuhrverzollungen über eine Drittfirma abgewickelt wurden.



Graphische Darstellung für die Abholung der eVV

Autom. Abholung und Archivierung von eVV's für Firmen mit ZAZ-Konto

6.6.2017 / KP





Die Highlights von DacoTax und DacoArchiv2Web

DacoTax

- Zusatzmodul zu e-Dec
- Autom. Abholung der eVV's und Bordero's pro ZAZ-Konto
- Erstellt ein PDF vom XML-File
- Automatischer Mail-Versand von eVV's und Bordero's als Original- und PDF-Dokument
- Beim zusätzlichen Einsatz von DacoArchive2Web direkte vollautomatische Archivierung von eVV's und Bordero's in den Formaten:
 - XML
 - PDF
 - Prüfbericht

DacoArchive2Web

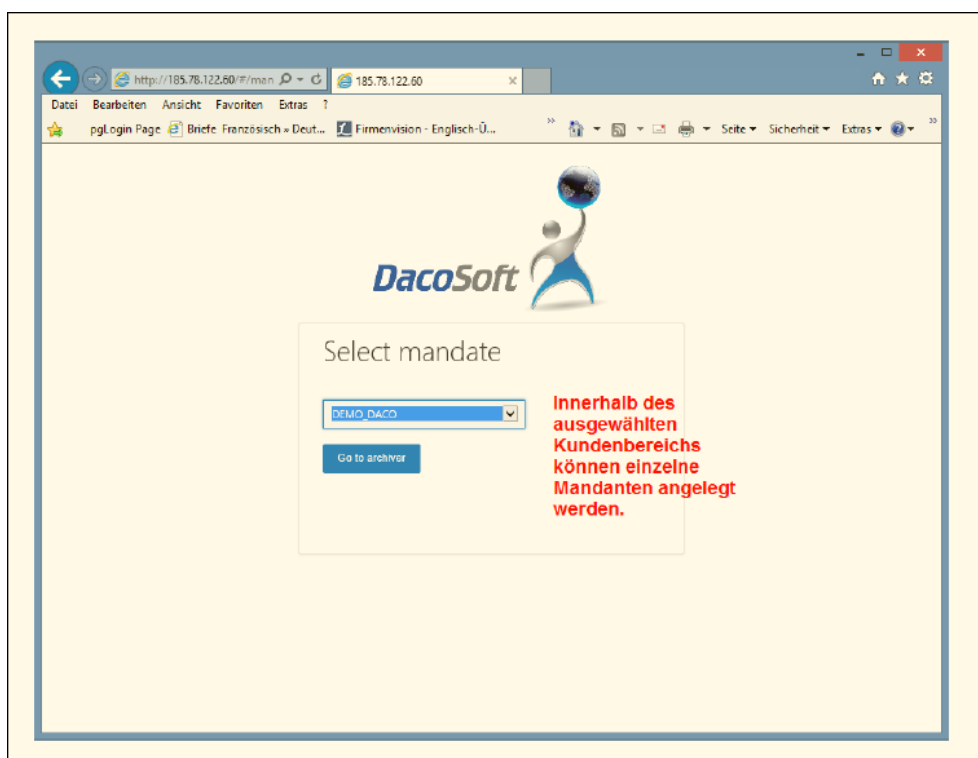
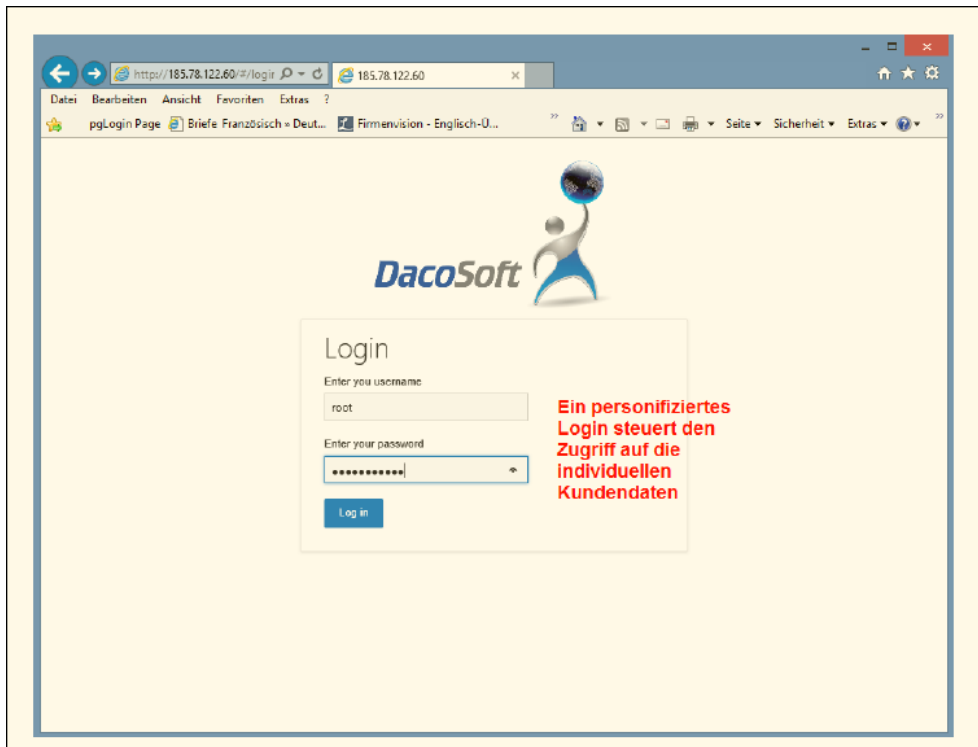
- Autom. Abholung der eVV's und Bordero's pro ZAZ-Konto mit direkt vollautomatischer Archivierung in den Formaten:
 - XML
 - PDF
 - Prüfbericht
- modernste Programmier-technologie "dotNet"
- Ablagestruktur flexibel und frei definierbar
- Alle Dokumente werden mit Key-Wörter versehen
- Sehr umfangreiche Sucheinschränkung
- Volltextsuche
- mandantenfähig
- Zugriffsberechtigung auf Ebene Dokument

Datenzugriff

- voll webbasierend
- standortunabhängiger Datenzugriff übers Internet
- benötigt keine Software-installation
- Datenzugriff auch mit Tablet, iPad oder iPhone möglich



DacoArchive2Web - Die clevere Archivierungslösung





Diese Ordnerstruktur (Baumstruktur) kann individuell aufgebaut und jederzeit nachträglich geändert werden.

Selbstverständlich können auch andere nicht zollspezifische Dokumente mit DacoArchiv2Web archiviert werden.

Logged in as: ROOT | Selected mandate: DEMO_DACO

Nach Auswahl eines Dokumentes kann mit der rechten Maustaste ein Kontextmenü mit entsprechenden Weiterbearbeitungsmöglichkeiten geöffnet werden.

Logged in as: ROOT | Selected mandate: DEMO_DACO